



ТЕРРИТОРИАЛЬНЫЙ ОРГАН ФЕДЕРАЛЬНОЙ СЛУЖБЫ
ГОСУДАРСТВЕННОЙ СТАТИСТИКИ
ПО НОВОСИБИРСКОЙ ОБЛАСТИ

Оперативные итоги миграционного движения населения Новосибирской области



за январь – октябрь 2022 года



ТЕРРИТОРИАЛЬНЫЙ ОРГАН ФЕДЕРАЛЬНОЙ
СЛУЖБЫ ГОСУДАРСТВЕННОЙ СТАТИСТИКИ
ПО НОВОСИБИРСКОЙ ОБЛАСТИ

Оперативные итоги Миграции населения

Новосибирской области

за январь – октябрь 2022 года

- 01 Миграционное движение населения
- 02 Общие итоги миграции
- 03 Число прибывших
- 04 Число выбывших
- 05 Миграционный прирост/убыль
- 06 Миграционные потоки передвижений
- 07 Распределение мигрантов по видам регистрации
- 08 Миграционный обмен с федеральными округами
- 09 Миграционный обмен со странами СНГ
- 10 Миграционный с другими зарубежными странами

* Ежемесячные данные оперативной статистики





МИГРАЦИОННОЕ ДВИЖЕНИЕ НАСЕЛЕНИЯ

ЗА ЯНВАРЬ – ОКТЯБРЬ 2022 ГОДА,
ТЫС. ЧЕЛОВЕК



Прибыло

62,9

▼ **93,8%** к январю-октябрю 2021 года



Миграционный
прирост/убыль

+7,6

▼ **78,9%** к январю-октябрю 2021 года



Выбыло

55,3

▼ **96,3%** к январю-октябрю 2021 года



Сменили место жительства внутри области

24,5

за январь-октябрь 2022 года

28,1

за январь-октябрь 2021 года





ОБЩИЕ ИТОГИ МИГРАЦИИ

ЗА ЯНВАРЬ – ОКТЯБРЬ 2022 ГОДА

человек

тыс. человек

+7,6

Миграционный прирост/убыль населения

ИЗМЕНЕНИЕ, %

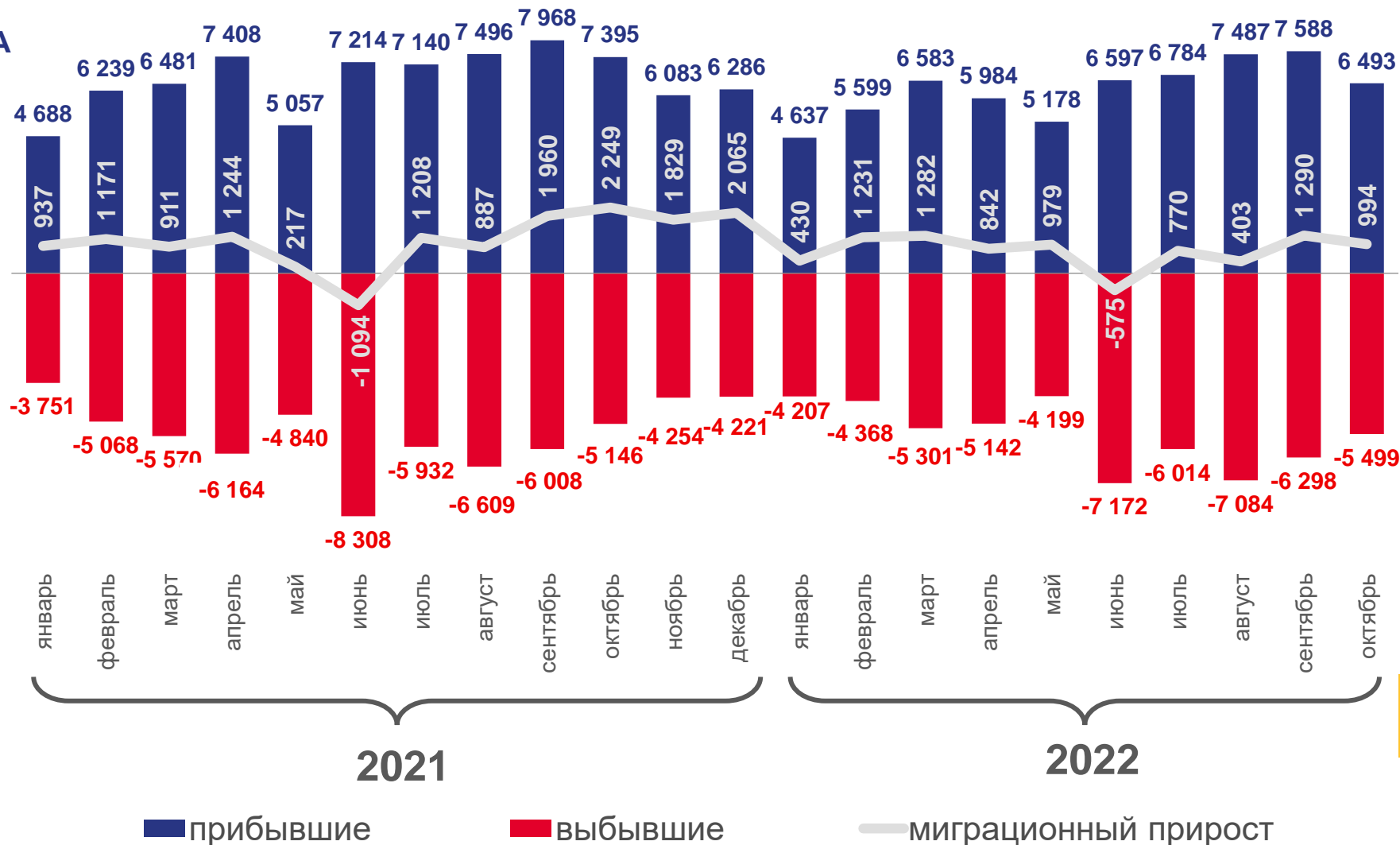
к январю-октябрю 2021 года

-6,2%

числа прибывших

-3,7%

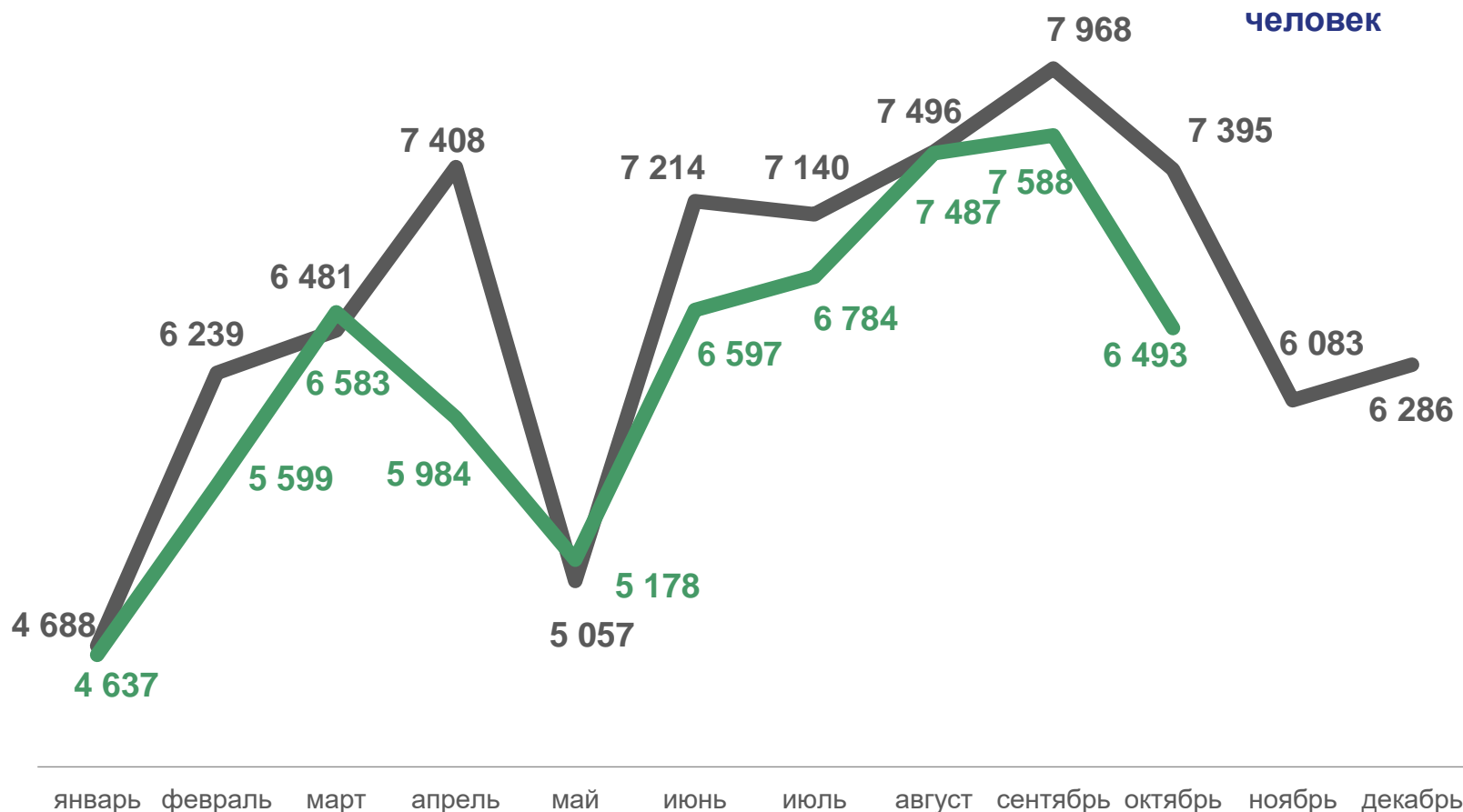
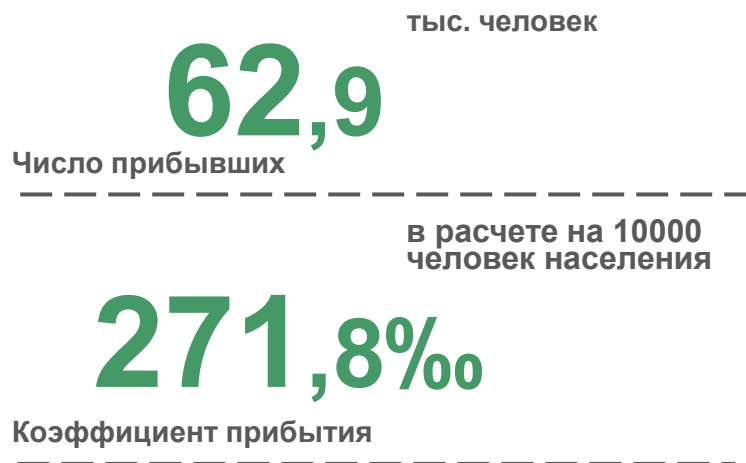
числа выбывших





ЧИСЛО ПРИБЫВШИХ

ЗА ЯНВАРЬ – ОКТЯБРЬ 2022 ГОДА



Изменение коэффициента к январю – октябрю 2021 года

-6,1%

2022

2021





ЧИСЛО ВЫБЫВШИХ

ЗА ЯНВАРЬ – ОКТЯБРЬ 2022 ГОДА

55,3 тыс. человек

Число выбывших

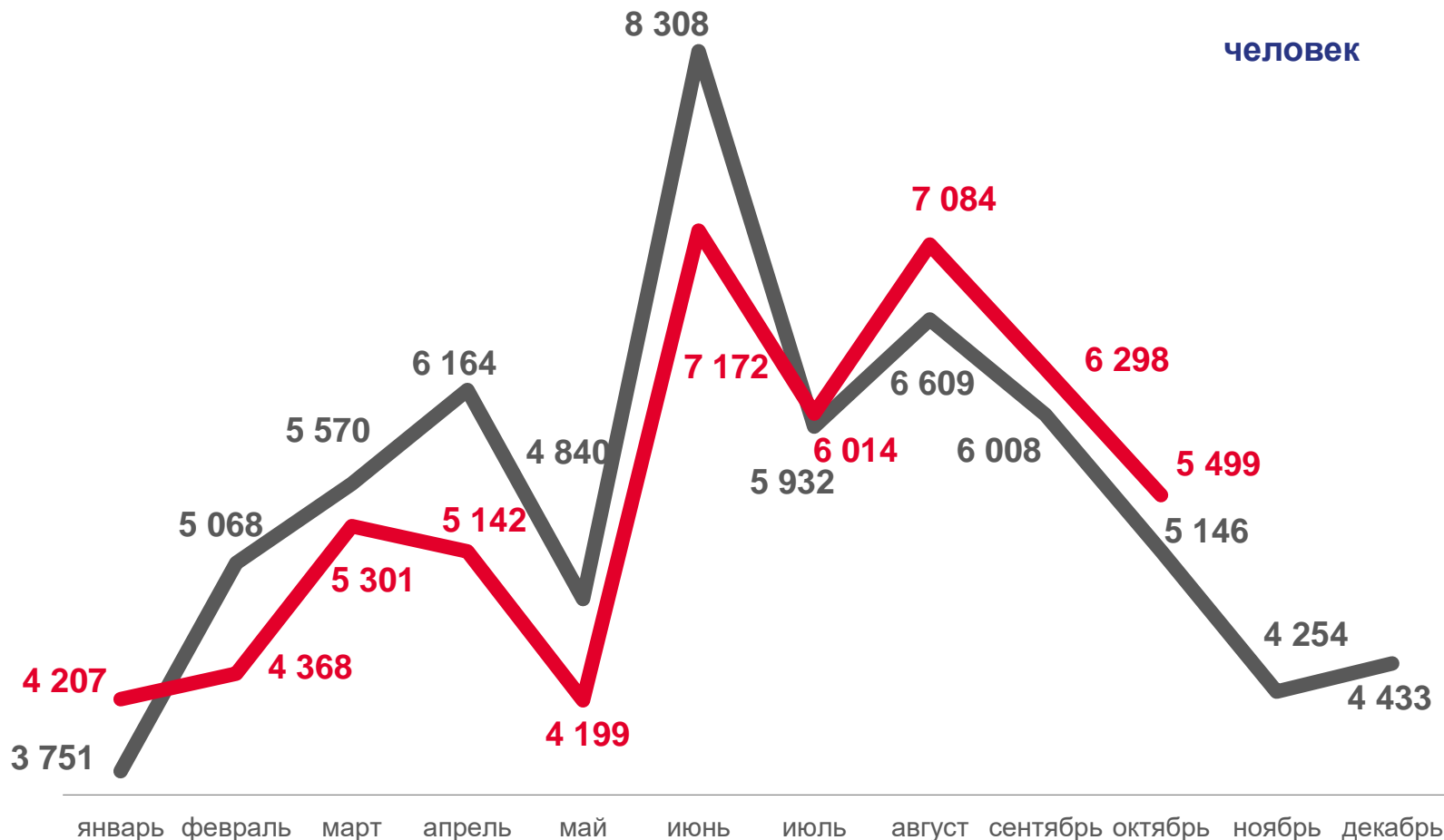
в расчете на 10000 человек населения

238,8‰

Коэффициент выбытия

-3,6%

Изменение коэффициента к январю – октябрю 2021 года



2022

2021





Миграционный прирост/убыль

ЗА ЯНВАРЬ – ОКТЯБРЬ 2022 ГОДА

7,6
тыс. человек

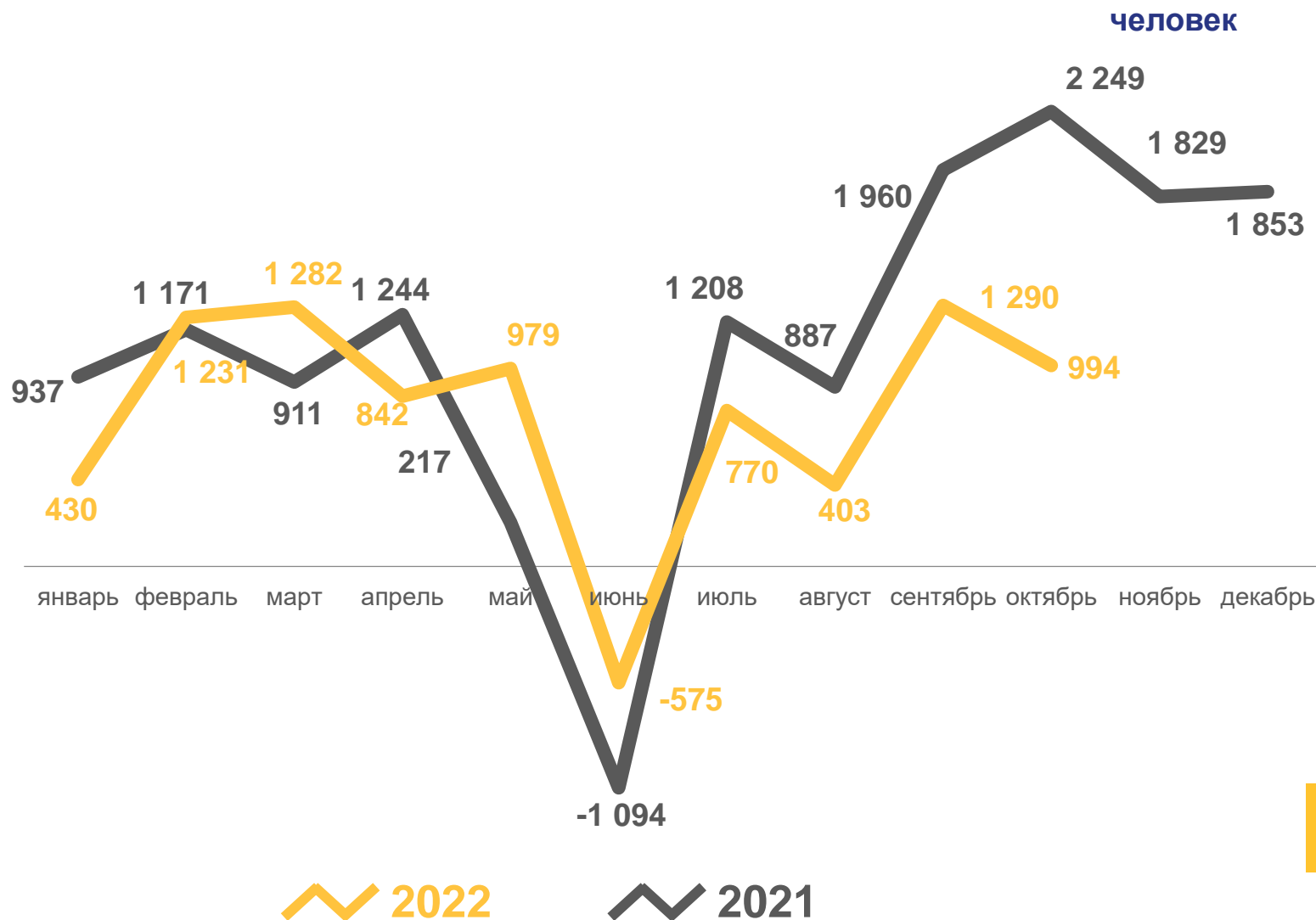
в расчете на 10000 человек населения

33,0%

Коэффициент миграционного прироста

-21,1%

Изменение коэффициента к январю – октябрю 2021 года





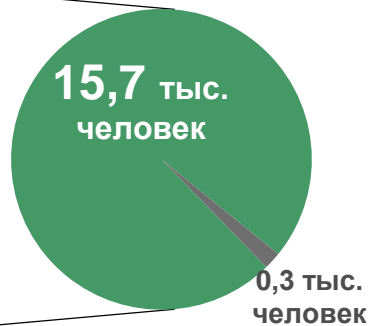
МИГРАЦИОННЫЕ ПОТОКИ ПЕРЕДВИЖЕНИЙ

ЗА ЯНВАРЬ – ОКТЯБРЬ 2022 ГОДА

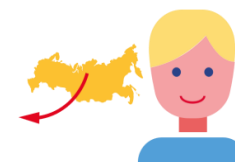
Прибывшие



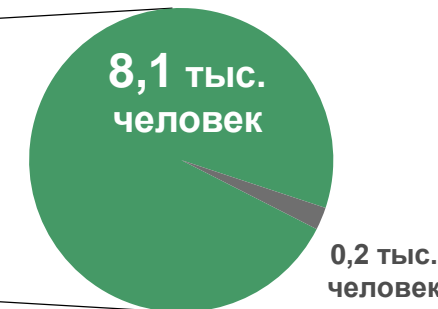
62,9 тыс. человек



Выбывшие



55,3 тыс. человек



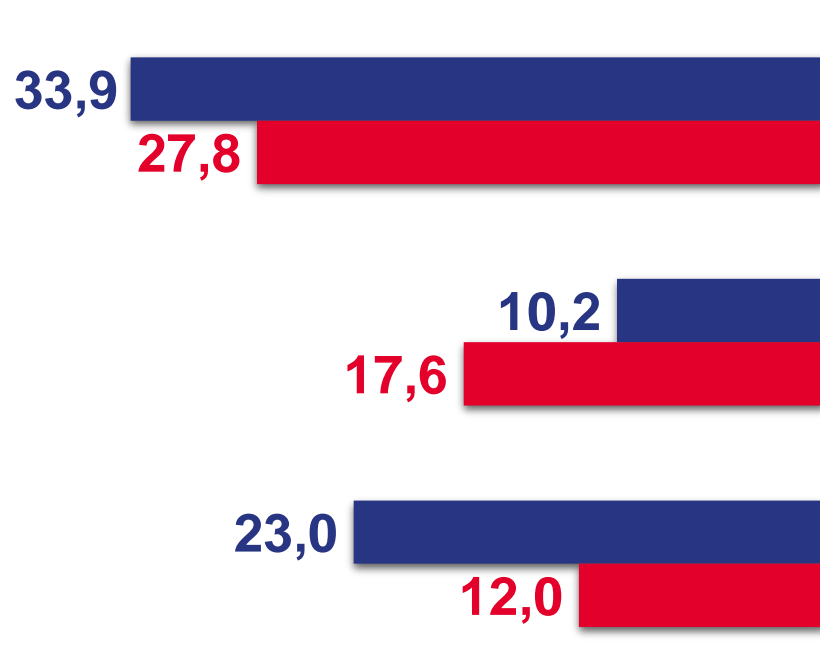
- Внутрирегиональная
- Межрегиональная
- Международная
- со странами СНГ
- с другими зарубежными странами



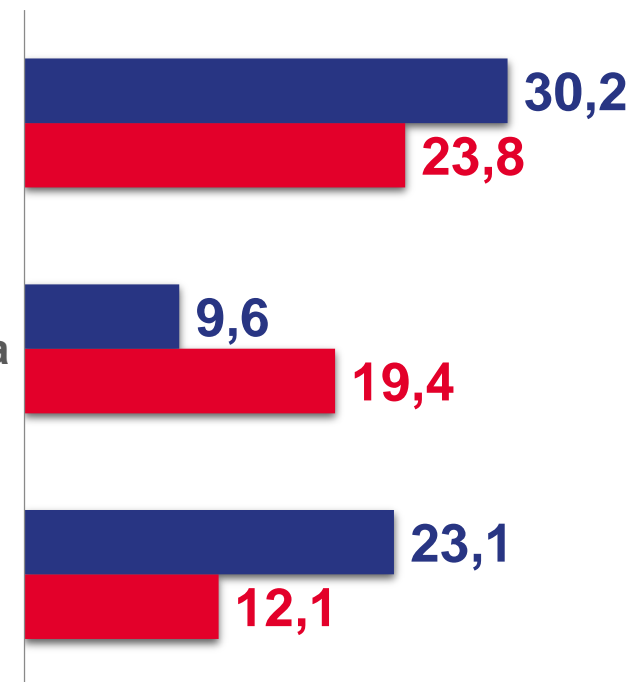


РАСПРЕДЕЛЕНИЕ МИГРАНТОВ ПО ВИДАМ РЕГИСТРАЦИИ

ЗА ЯНВАРЬ – ОКТЯБРЬ 2021 ГОДА,
тыс. человек



ЗА ЯНВАРЬ – ОКТЯБРЬ 2022 ГОДА,
тыс. человек



■ Прибывшие

■ Выбывшие





МИГРАЦИОННЫЙ ОБМЕН НОВОСИБИРСКОЙ ОБЛАСТИ С ФЕДЕРАЛЬНЫМИ ОКРУГАМИ

ЗА ЯНВАРЬ – ОКТЯБРЬ 2022 ГОДА,
человек



Центральный федеральный округ



Северо-Западный федеральный округ



Южный федеральный округ



Северо-Кавказский федеральный округ



Приволжский федеральный округ



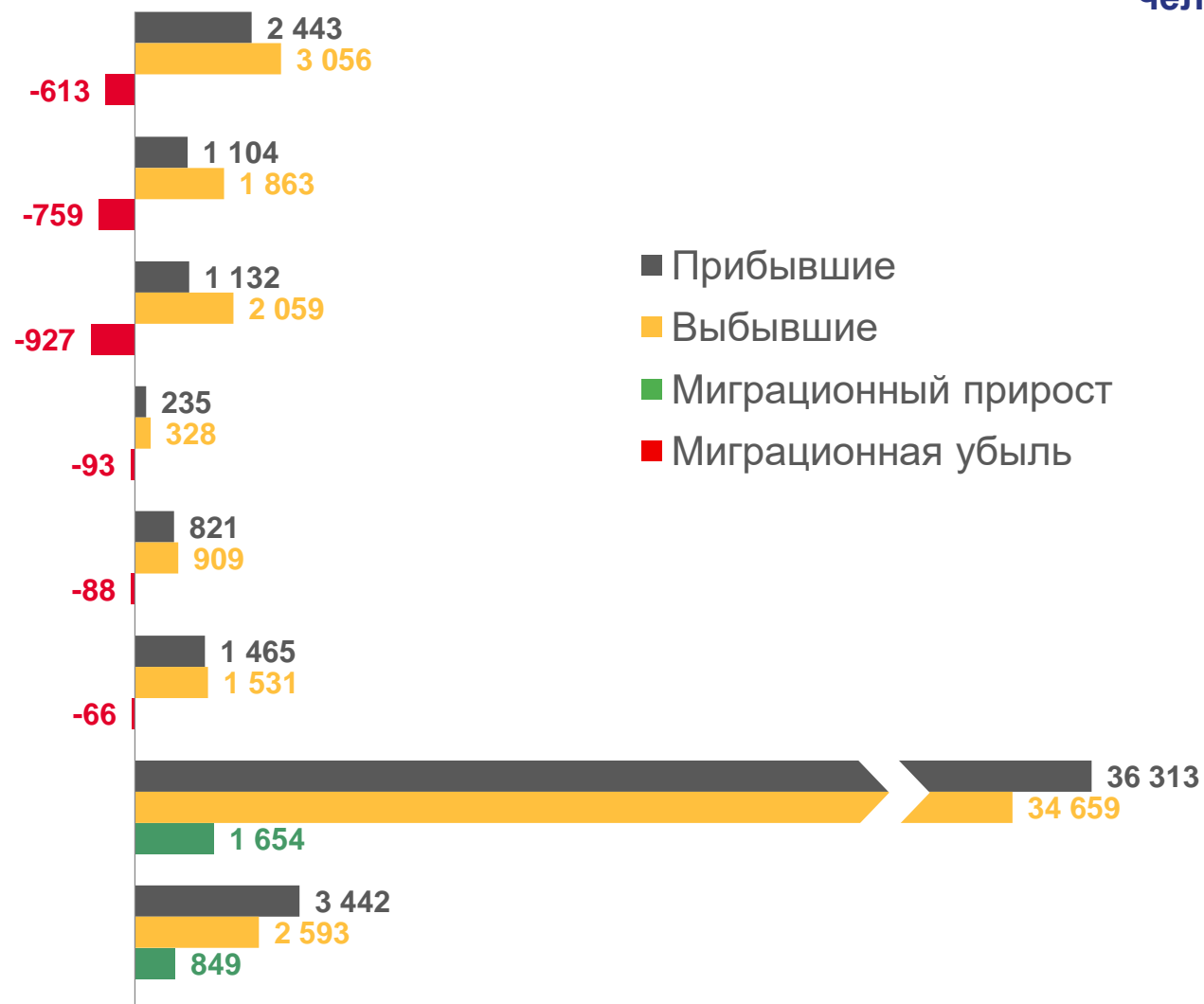
Уральский федеральный округ



Сибирский федеральный округ



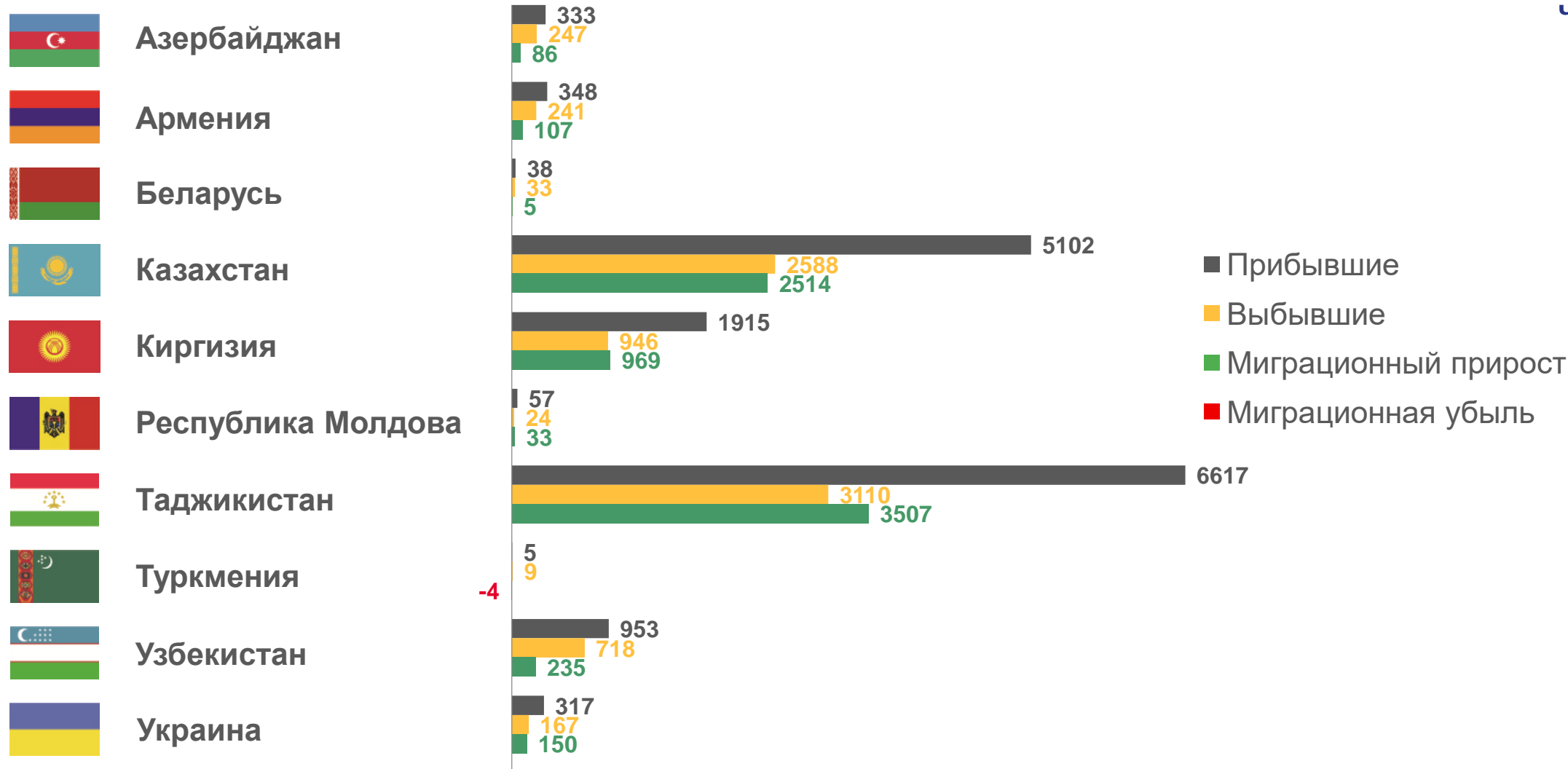
Дальневосточный федеральный округ





МИГРАЦИОННЫЙ ОБМЕН НОВОСИБИРСКОЙ ОБЛАСТИ СО СТРАНАМИ СНГ

ЗА ЯНВАРЬ – ОКТЯБРЬ 2022 ГОДА,
человек





МИГРАЦИОННЫЙ ОБМЕН НОВОСИБИРСКОЙ ОБЛАСТИ С ДРУГИМИ ЗАРУБЕЖНЫМИ СТРАНАМИ

ЗА ЯНВАРЬ – ОКТЯБРЬ 2022 ГОДА,
человек

